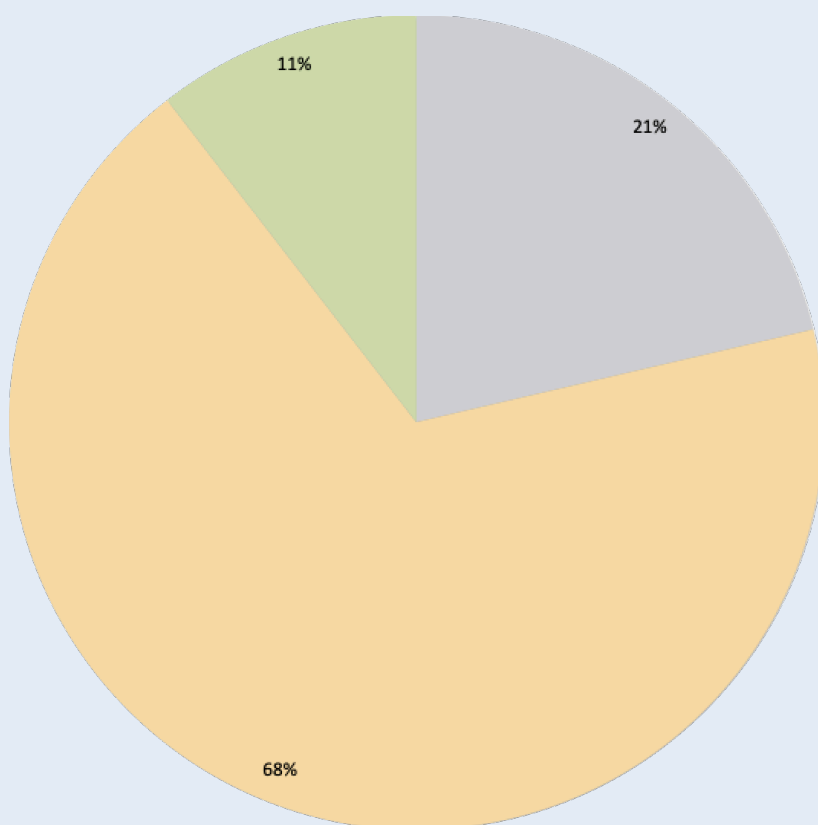




ECOSOUM

RAPPORT FINANCIER



2018-2019

INTRODUCTION

Ce rapport financier synthétise l'ensemble des ressources et des dépenses d'Ecosoum entre le 3 octobre 2018 (date d'enregistrement de l'association) et le 31 décembre 2019.

Le taux de conversion appliqué dans ce rapport entre tugruks (MNT) et euros (€) est de 3000 MNT pour 1€.

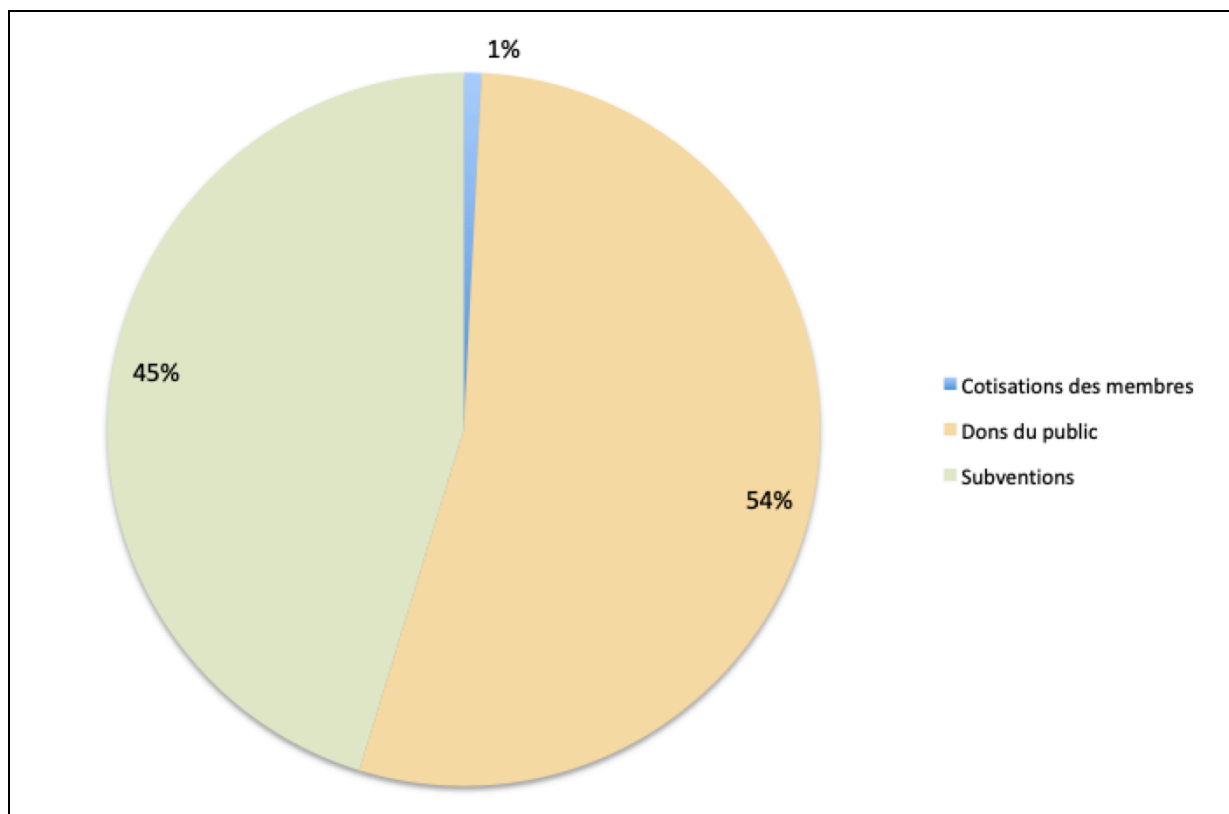
SOURCES DE REVENUS

Sur la période 2018-2019, le montant total des recettes a été de 43 614 738 MNT, soit 14 538 €.

La principale source de ces recettes (54 %) correspond aux dons du public (23 525 260 MNT, soit 7 842 €). L'essentiel de ces dons a été perçu via la campagne de financement participatif lancée à la création de l'association sur la plateforme GoFundMe.

Les subventions représentent quant à elles 45 % des recettes totales (19 739 478 MNT, soit 6 580 €). Il s'agit de deux subventions octroyées par The Asia Foundation dans le cadre du projet « gestion des déchets » (pour un montant total de 13 739 478 MNT, soit 4 580 €), ainsi que d'un contrat de partenariat avec l'administration locale de Khishig-Undur dans le cadre du même projet (6 000 000 MNT, soit 2 000 €).

Les cotisations des membres comptent pour moins de 1 % des recettes totales (350 000 MNT, soit 117 €).

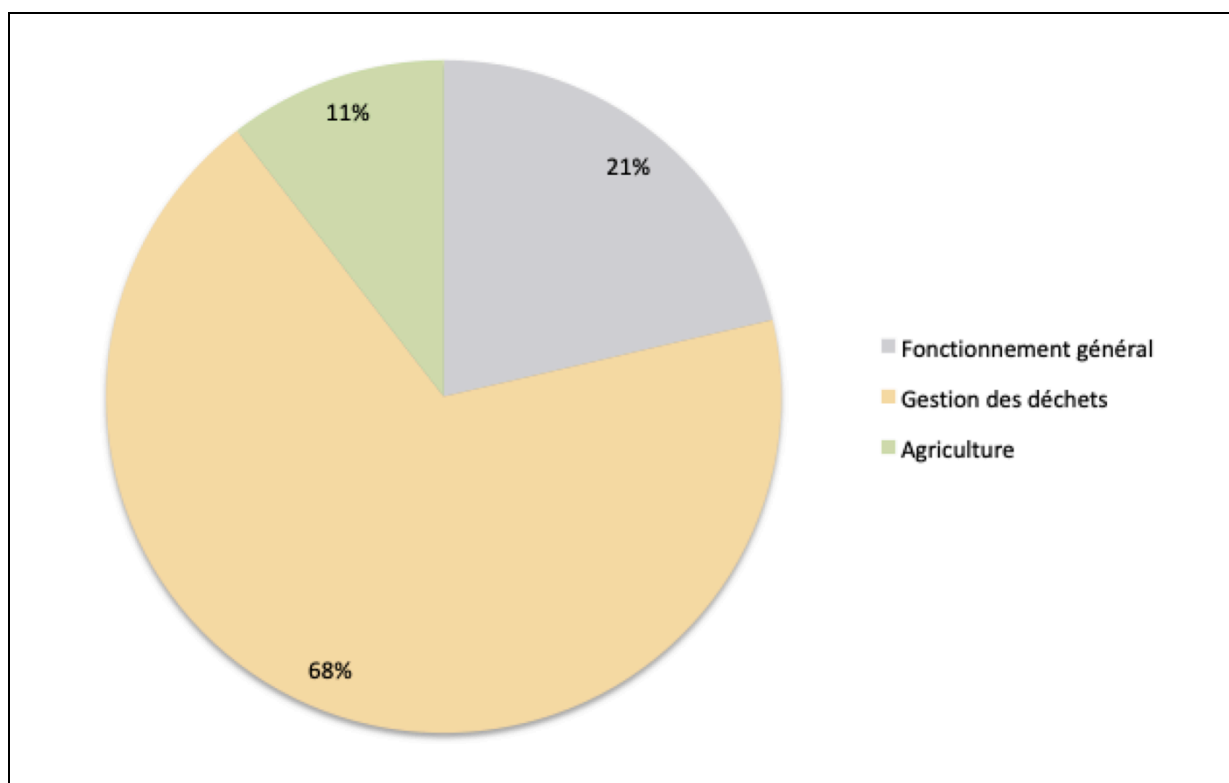


DÉPENSES TOTALES ET SOLDE DES COMPTES

La somme des dépenses sur la période 2018-2019 a atteint 11 067 900 MNT, soit 3 689 €.

Au 31 décembre 2019, le solde des comptes est donc positif de 32 546 838 MNT, soit 10 849 €. Ce solde très excédentaire s'explique par les faibles dépenses sur la période 2018-2019 et par le fait que les deux tiers des subventions aient été perçus à la fin 2019 pour des dépenses à venir en 2020.

Les dépenses sur la période 2018-2019 correspondent pour majeure partie (68 %) au projet « gestion des déchets » (7 545 065 MNT, soit 2 515 €) tandis que le projet « agriculture » ne compte que pour 11 % (2 362 385 MNT soit 787 €). Les frais de fonctionnement général correspondent aux 21 % restants.



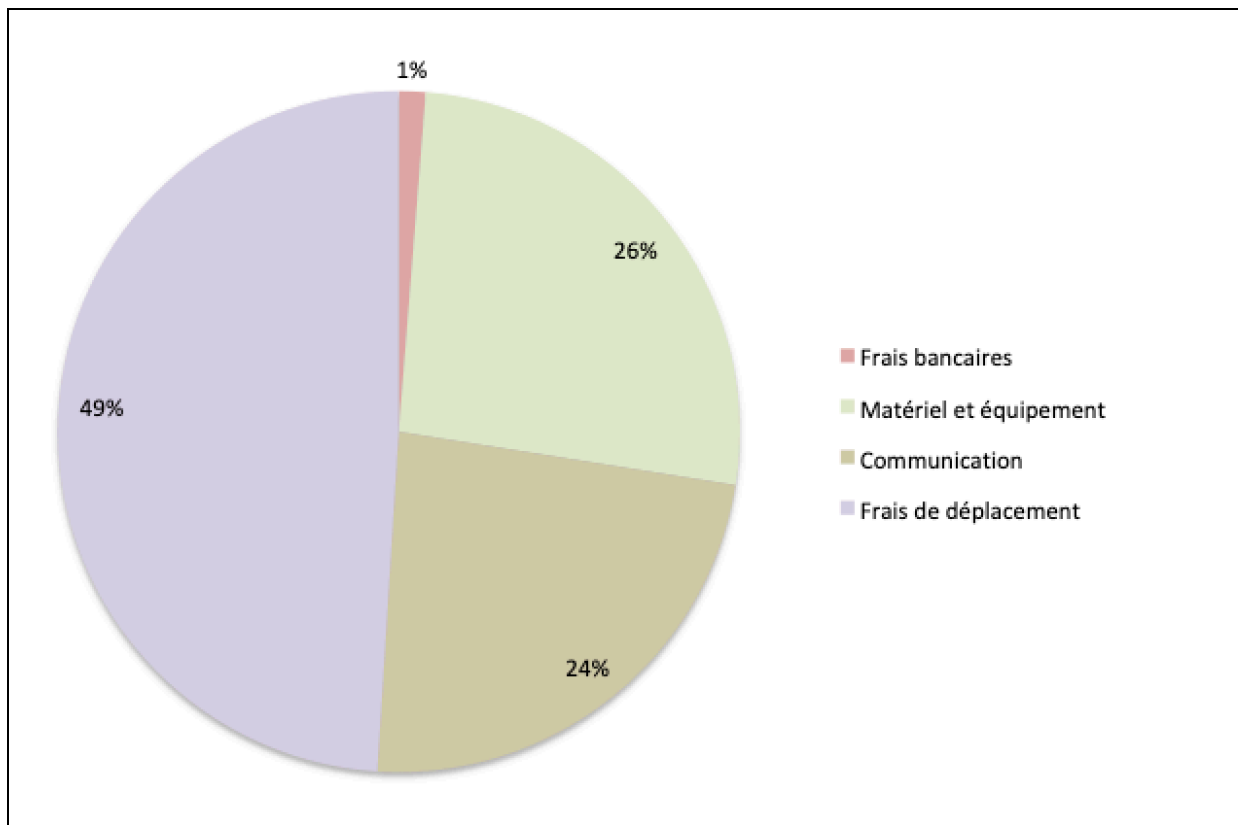
FRAIS DE FONCTIONNEMENT GÉNÉRAL

Près de la moitié (49 %) des frais de fonctionnement correspondent aux frais de déplacement (1 157 485 MNT, soit 385 €). Il s'agit essentiellement des coûts de transport, d'hébergement et de nourriture lors de déplacement à Oulan-Bator pour des réunions et autres évènements liés à l'activité générale d'Ecosoum.

Le matériel représente 26 % des dépenses de fonctionnement (620 000 MNT, soit 207 €). Il s'agit essentiellement de l'achat d'une imprimante et de fournitures de bureau.

Les dépenses de communication représentent 24 % (555 000 MNT, soit 185 €). Il s'agit des factures de téléphone et d'internet.

Les frais bancaires représentent 1 % des dépenses de fonctionnement (29 900 MNT, soit 10 €).



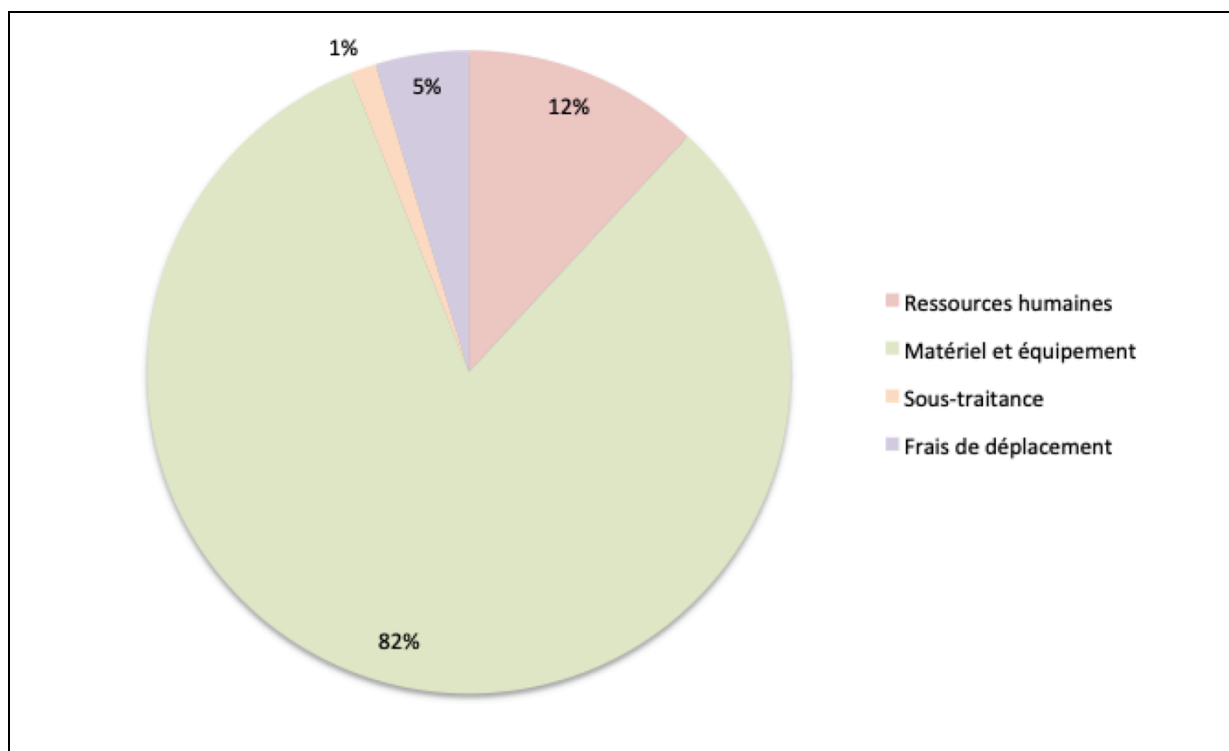
DÉPENSES DU PROJET « GESTION DES DÉCHETS »

L'achat de matériel et d'équipement représente la grande majorité (82 %) des dépenses associées au projet « gestion des déchets » (6 191 695 MNT, soit 2 064 €). Il s'agit notamment des outils et des matériaux pour la construction de machines de recyclage du plastique, ainsi que d'autres équipements divers (sacs, posters, flyers, etc.).

Les frais de ressources humaines représentent 12 % des dépenses associées au projet « gestion des déchets » (899 370 MNT, soit 300 €). Le personnel d'Ecosoum ayant été totalement bénévole sur la période 2018-2019, ces dépenses correspondent uniquement à l'achat de nourriture pour les bénévoles internationaux.

Les frais de déplacement spécifiquement associés au projet « gestion des déchets » comptent pour 5 % des dépenses du projet (354 000 MNT, soit 118 €).

Les frais de sous-traitance (traduction) représentent quant à eux 1 % des dépenses du projet (100 000 MNT, soit 33 €).



DÉPENSES DU PROJET « AGRICULTURE »

L'achat de matériel correspond à 72 % des dépenses liées au projet « agriculture » (835 000 MNT, soit 278 €). Il s'agit de grillage pour protéger le champ d'Ecosoum ainsi que de quelques outils.

Les frais de sous-traitance (essentiellement des coûts de traduction) représentent 26 % des dépenses (306 000 MNT, soit 102 €).

Les ressources humaines (nourriture pour les bénévoles) comptent pour 2 % des dépenses du projet « agriculture » (19 450 MNT, soit 6 €).

Aucun frais de déplacement n'a été lié spécifiquement au projet « agriculture » au cours de la période 2018-2019.

